

Rates

Table with columns: Instrumento, TNA, Date. Rows include Cautión 7d, Cautión 30d, BADLAR Priv. (>\$1mm), TAM20 Priv. (>\$20mm), TPM - Lelija 7D.

BCRAA3500 USD

Table with columns: Days, Change, Annualized. Rows include 7d, 31d, 61d, 90d, 185d, 367d.

Rofax - ARS/USD Futures

Table with columns: Futures, Maturity, Days, USD, Rates, -d1, Ch, Op. I. Rows include SPOT, DLR052020, DLR062020, DLR072020, DLR082020, DLR092020, DLR102020, DLR112020, DLR122020, DLR2021, DLR2022.

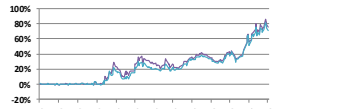
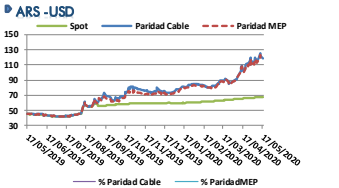
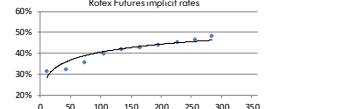


Table with columns: Spot, Paridad Cable, Paridad MEP, \$, %.

Bonds

Table with columns: Bond, Code, Amt.Out., Coupon, Price, YTM, MD, Maturity. Rows include Sovereign Bond Inflation Indexed, Boncer 04-21, Boncer 07-21, Boncer 08-21, Boccon 24, Boccon 03-22, Boccon 23, Boccon 03-23, Boccon 04-24, Boccon 25, Disc ARL 05, Par ARL 05, C-Par ARL 05.

Table with columns: Bond, Code, Amt.Out., Coupon, Price, YTM, MD, Maturity. Rows include Sovereign and corporate ARS Floating Money Policy, Bonte TPM 20, Sovereign ARS Floating Barilar, Bonar Abr 22, Boccon 22, Bonar Abr 22, Sub-Sovereign ARS Floating Barilar, CABA TD C20, CABA TD C24, CABA TD C23, PBA TD 2022, PBA TD 2025, Rio Negro 2020, Neuquén 2021, Mendoza 2021, Salta 2021.

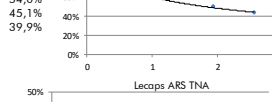

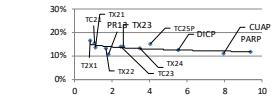
Table with columns: Bond, Code, Amt.Out., Coupon, Price, TNA, Days, Maturity. Rows include Dual Linked, Gillo AF20.

Table with columns: Bond, Code, Amt.Out., Coupon, Price, YTM, MD, Maturity. Rows include Sovereign ARS Fixed, Bonte \$ Oct 21, Bonte \$ Oct 23, Bonte \$ Oct 26.

Table with columns: Ledes ARS, Amt.Out., Price, TNA, Days, Maturity. Rows include S1610, S0110, S1310, S3110, S13G60, SG280.

Table with columns: Sovereign ARS Floating Barilar, Ledes ARS, Days, Amt.Out., Coupon, Price, TIR, MD, Maturity. Rows include S30A0, S29Y0, S3110.

Table with columns: Sovereign ARS Fixed, Ledes ARS, Days, Amt.Out., BP +, Price, Spread, MD, Maturity. Rows include S28Y0, S22D0, S3180, S28G0, S1850, S22D0.

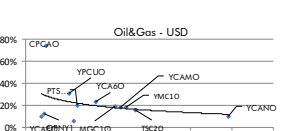
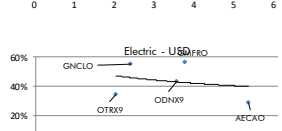
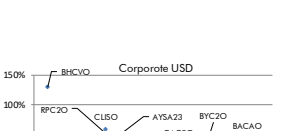
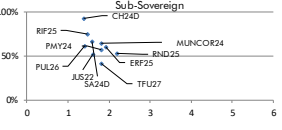
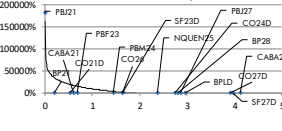
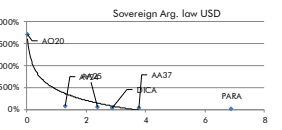
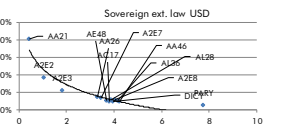


Bonds

Table with columns: Bond, Code, Amt.Out., Coupon, Price*, YTM, MD, Maturity. Rows include Sovereign ext. law USD (1), Bonos Int. 21 NYL, Bonos Int. 22 NYL, Bonos Int. 23 NYL, Bonos Int. 24 NYL, Bonos Int. 46 NYL, Bonos Int. 27 NYL, Bonos Int. 48 NYL, Bonos Int. 17 NYL, Disc 33 NYL, Bonos Int. 36 NYL, Bonos Int. 28 NYL, Par 38 NYL, Sovereign Arg. law USD (1) (2), Bonar 20, Bonar 24, Bonar 25, Disc 33, Bonar 37, Par 38.

Table with columns: Sub-Sovereign USD (3), Code, Amt.Out., Coupon, Price*, YTM, MD, Maturity. Rows include Bs. As. 21 NYL, CABA, 21 NYL, Bs. As. PBJ 21 NYL, Córdoba 21 NYL, Bs. As. 23 NYL, Jujuy 22 NYL, Sta Fe 23 NYL**, Bs. As. 24 NYL, Salta 24 NYL, Chaco 24 NYL, Rio Negro 25 NYL, La Rioja 27 NYL, Mendoza 24 NYL, Mun. Cord 24 NYL, Chubut 26 NYL, Entre Rios 25 NYL, Rio Negro 25 NYL**, Neuquén 25 NYL**, Córdoba 25 NYL**, Bs. As. 27 NYL, CABA, 27 NYL, Bs. As. 28 NYL, Sta Fe 27 NYL**, Córdoba 27 NYL**, Par Bs. As. NYL.

Table with columns: Corporate USD*, Code, Amt.Out., Coupon, Price, YTM, MD, Maturity. Rows include Pan Am 2021, Hipotecario 2020, YPF 2021, Telecom 2021**, Transener 2021**, CGC 2021**, Genneia 2022**, Edenor 2022**, Cliso 2023**, AYSA 2023**, Tecpetrol 2022**, Albanes 2023**, ARA2000 2027**, IRSA Prop. 2023**, Cepusd 2023, YPF 2022, Pampa 2023**, Arcor 2023**, AES Arg. G. 2024**, Roghisa 2024**, CAC20, YPF 2025, Galicia 2026**, TGS 2025**, Telecom 2026**, Pampa 2027**, Macro 2026**, YPF 2027, YPF 2029, YPF 2047**, ** Dirty Price, ** Callable Bond - Yield to Maturity.



El presente documento ha sido realizado por Argenfunds S.A. con fines estrictamente informativos. No debe ser tomado como una invitación a suscribir cutopatantes ni como una oferta de compra o venta de valores. El documento se ha realizado con fuentes de información consideradas confiables, pero la empresa no puede garantizar la exactitud de las mismas. Los fondos comunes de inversión están sometidos a variaciones en los precios de los activos que pueden afectar su rendimiento. Los rendimientos pasados de los fondos comunes de inversión no garantizan el desempeño futuro de los mismos. Las inversiones en cutopatantes del Fondo no constituyen depósitos en Banco Macro S.A. a los fines de la Ley de Entidades Financieras ni cuentan con ninguna de las garantías que tales depósitos a la vista o a plazo pueden gozar de acuerdo con la legislación y reglamentación aplicables en materia de depósitos en entidades financieras. Asimismo, Banco Macro S.A. se encuentra impedida por normas del Banco Central de la República Argentina de asumir, tácita o expresamente, compromiso alguno en cuanto al mantenimiento, en cualquier momento, del valor del capital invertido, al rendimiento, al valor del rescate de la cuota partes o al otorgamiento de liquidez a tal fin. Gráficos de Elaboración propia. Fuentes Rofax CAFCA y Bolsar